





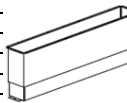
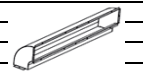



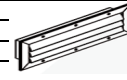











| | | Шир. x Вис. x Дълб. | m ³ /h | охл. | крайна цена без ДДС | крайна цена с ДДС | |
|--|--|---------------------|--------------------------------|-------------|---------------------|---------------------|-------------------|
| Airleaf SL - подово стенов открит монтаж с DC инверторен двигател - бял цвят /2 тръбна/ | | | | | | | |
| мод | модел | | | | | | |
| FASL025C1II | SL200C | 735 x 579 x 129 | 55/162 | 0,83 / 1,09 | 717,5 | 861 | |
| FASL045C1II | SL400C | 935 x 579 x 129 | 155/320 | 1,76 / 2,35 | 775 | 930 | |
| FASL065C1II | SL600C | 1135 x 579 x 129 | 248/461 | 2,65 / 3,19 | 892,5 | 1071 | |
| FASL085C1II | SL800C | 1335 x 579 x 129 | 370/576 | 3,34 / 4,10 | 1045 | 1254 | |
| FASL105C1II | SL1000C | 1535 x 579 x 129 | 426/648 | 3,80 / 4,86 | 1160 | 1392 | |
| Airleaf SL - подово стенов открит монтаж с DC инверторен двигател - бял цвят /4 тръбна/ | | | | | | | |
| мод | модел | | | | | | |
| FA4L025C1II | SL 200 4 PIPES | 735 x 579 x 129 | 55/162 | 0,83 / 1,09 | 885 | 1062 | |
| FA4L045C1II | SL 400 4 PIPES | 935 x 579 x 129 | 155/320 | 1,76 / 2,35 | 992,5 | 1191 | |
| FA4L065C1II | SL 600 4 PIPES | 1135 x 579 x 129 | 248/461 | 2,65 / 3,19 | 1142,5 | 1371 | |
| FA4L085C1II | SL 800 4 PIPES | 1335 x 579 x 129 | 370/576 | 3,34 / 4,10 | 1320 | 1584 | |
| FA4L105C1II | SL 1000 4 PIPES | 1535 x 579 x 129 | 426/648 | 3,80 / 4,86 | 1437,5 | 1725 | |
| Airleaf SLS - подово стенов открит монтаж с DC инверторен двигател, редуцирана височина 379мм. - бял цвят | | | | | | | |
| мод | модел | | | | | | |
| FALS025C1II | SLS200C | 735 x 379 x 129 | 49/140 | 0,56 / 0,78 | 722,5 | 867 | |
| FALS045C1II | SLS400C | 935 x 379 x 129 | 119/250 | 1,04 / 1,57 | 780 | 936 | |
| FALS065C1II | SLS600C | 1135 x 379 x 129 | 204/390 | 1,64 / 2,38 | 897,5 | 1077 | |
| FALS085C1II | SLS800C | 1335 x 379 x 129 | 343/540 | 2,31 / 3,25 | 1002,5 | 1203 | |
| FALS105C1II | SLS1000C | 1535 x 379 x 129 | 403/600 | 3,14 / 3,91 | 1132,5 | 1359 | |
| Airleaf RS - подово стенов открит монтаж с DC инверторен двигател с лъчист панел - бял цвят | | | | | | | |
| мод | модел | | | | | | |
| FARS025C1II | RS200C | 735 x 579 x 129 | 55/162 | 0,83 / 1,15 | 932,5 | 1119 | |
| FARS045C1II | RS400C | 935 x 579 x 129 | 155/320 | 1,76 / 2,46 | 1055 | 1266 | |
| FARS065C1II | RS600C | 1135 x 579 x 129 | 248/461 | 2,65 / 3,41 | 1172,5 | 1407 | |
| FARS085C1II | RS800C | 1335 x 579 x 129 | 370/576 | 3,34 / 4,40 | 1365 | 1638 | |
| FARS105C1II | RS1000C | 1535 x 579 x 129 | 426/648 | 3,80 / 5,20 | 1530 | 1836 | |
| ACCESSORIES FOR VISIBLE VERSIONS | | | | | СЪВМЕСТИМ | крайна цена без ДДС | крайна цена с ДДС |
| LC0171II | Заден панел от ламарина бял | | SL 200, RS 200 | | 187,5 | 225 | |
| LC0173II | Заден панел от ламарина бял | | SL 400, RS 400 | | 200 | 240 | |
| LC0175II | Заден панел от ламарина бял | | SL 600, RS 600 | | 222,5 | 267 | |
| LC0177II | Заден панел от ламарина бял | | SL 800, RS 800 | | 240 | 288 | |
| LC0179II | Заден панел от ламарина бял | | SL 1000, RS 1000 | | 252,5 | 303 | |
| LC0157II | Декоративни крачета за покриване на тръби от пода (бял цвят). Н=80 мм | | All | | 100 | 120 | |
| LC0605II | Крака за закрепване на модула към пода, Цвят бял | | All | | 147,5 | 177 | |
| GB0520II | Кондензна вана за събиране на кондензат за таванен монтаж, (ДхВхШ) 481x365x40 mm | | SL 200, SL 200 4 PIPES | | 105 | 126 | |
| GB0521II | Кондензна вана за събиране на кондензат за таванен монтаж, (ДхВхШ) 681x365x40 mm | | SL 400, SL 400 4 PIPES | | 117,5 | 141 | |
| GB0522II | Кондензна вана за събиране на кондензат за таванен монтаж, (ДхВхШ) 881x365x40 mm | | SL 600, SL 600 4 PIPES | | 122,5 | 147 | |
| GB0523II | Кондензна вана за събиране на кондензат за таванен монтаж, (ДхВхШ) 1081x365x40 mm | | SL 800, SL 800 4 PIPES | | 147,5 | 177 | |
| GB0524II | Кондензна вана за събиране на кондензат за таванен монтаж, (ДхВхШ) 1281x365x40 mm | | SL 1000, SL 1000 4 PIPES | | 152,5 | 183 | |
| GB1107II | UV-C лампа за стерилизация | | SL 200, SL 400, SL 600, SL 800 | | 637,5 | 765 | |
| GR1231II | Резервен комплект UV-C лампа | | SL 200, SL 400, SL 600, | | 357,5 | 429 | |
| V60221II | 3-пътен отклоняващ хидравличен блок за 4-тръбни системи | | SL 4 pipes | | 620 | 744 | |
| V40219II | 2-пътна хидравлична група за 4-тръбна система | | SL 4 pipes | | 452,5 | 543 | |
| V30662II | 3-пътна група вентили (вентил за входяща вода, спирателен вентил и електротермичен мотор) | | SLS | | 345 | 414 | |
| V20661II | 2-пътна група вентили (вентил за входяща вода, спирателен вентил и електротермичен мотор) | | SLS | | 327,5 | 393 | |
| V30361II | 3-пътна група вентили (с входен 3-пътен вентил, спирателен вентил и електротермичен мотор) | | SL, RS | | 257,5 | 309 | |
| V20139II | 2-пътна група вентили (вентил за вход на вода, спирателен вентил и електротермичен мотор) | | SL, RS | | 217,5 | 261 | |
| I20705II | 2-пътен вентил механичен | | SLS | | 130 | 156 | |
| I20205II | 2-пътен вентил механичен | | SL, RS | | 117,5 | 141 | |
| AIO200II | Двойка преходници EUROKONUS за 1/2" женска връзка | | All | | 65 | 78 | |
| AIO201II | Двойка преходници EUROKONUS за 3/4" женска връзка | | All | | 65 | 78 | |
| AIO203II | Конектор EUROKONUS на 90° | | All | | 65 | 78 | |
| AIO501II | Дистанционен комплект (1 брой) | | All | | 65 | 78 | |
| AIO612II | Адаптери за плосък пръстен | | All | | 52,5 | 63 | |

| Airleaf SLI - подово стенов скрит монтаж с DC инверторен двигател /2 тръбна/ | | Шир. x Вис. x Дълб. | m ³ /h | охл. | крайна цена без ДДС | крайна цена с ДДС | |
|--|---|---|-------------------|--------------------|---------------------|-------------------|------|
| код | модел | | | | | | |
| FASIO2001II | SLI200 |  | 525 x 576 x 126 | 55/162 | 0,83 / 1,09 | 535 | 642 |
| FASIO4001II | SLI400 | | 725 x 576 x 126 | 155/320 | 1,76 / 2,35 | 592,5 | 711 |
| FASIO6001II | SLI600 | | 925 x 576 x 126 | 248/461 | 2,65 / 3,19 | 675 | 810 |
| FASIO8001II | SLI800 | | 1125 x 576 x 126 | 370/576 | 3,34 / 4,10 | 780 | 936 |
| FASIO1001II | SLI1000 | | 1325 x 576 x 126 | 426/648 | 3,80 / 4,86 | 850 | 1020 |
| Airleaf SLI - подово стенов скрит монтаж с DC инверторен двигател /4 тръбна/ | | Шир. x Вис. x Дълб. | m ³ /h | охл. | крайна цена без ДДС | крайна цена с ДДС | |
| FA4IO2001II | SLI 200 4 PIPES |  | 525 x 576 x 126 | 55/162 | 0,83 / 1,09 | 717,5 | 861 |
| FA4IO4001II | SLI 400 4 PIPES | | 725 x 576 x 126 | 155/320 | 1,76 / 2,35 | 792,5 | 951 |
| FA4IO6001II | SLI 600 4 PIPES | | 925 x 576 x 126 | 248/461 | 2,65 / 3,19 | 875 | 1050 |
| FA4IO8001II | SLI 800 4 PIPES | | 1125 x 576 x 126 | 370/576 | 3,34 / 4,10 | 1027,5 | 1233 |
| FA4IO1001II | SLI 1000 4 PIPES | | 1325 x 576 x 126 | 426/648 | 3,80 / 4,86 | 1115 | 1338 |
| Airleaf SLSI - подово стенов скрит монтаж с DC инверторен двигател, редуцирана височина 376мм. | | Шир. x Вис. x Дълб. | m ³ /h | охл. | крайна цена без ДДС | крайна цена с ДДС | |
| FAIO2501II | SLSI200 |  | 525 x 376 x 126 | 49/140 | 0,56 / 0,78 | 717,5 | 861 |
| FALIO4501II | SLSI400 | | 725 x 376 x 126 | 119/250 | 1,04 / 1,57 | 7067,5 | 8481 |
| FALIO6501II | SLSI600 | | 925 x 376 x 126 | 204/390 | 1,64 / 2,38 | 885 | 1062 |
| FALIO8501II | SLSI800 | | 1125 x 376 x 126 | 343/540 | 2,31 / 3,25 | 1002,5 | 1203 |
| FALIO10501II | SLSI1000 | | 1325 x 376 x 126 | 403/600 | 3,14 / 3,91 | 1115 | 1338 |
| Airleaf RSI - подово стенов скрит монтаж с DC инверторен двигател с лъчист панел | | Шир. x Вис. x Дълб. | m ³ /h | охл. | крайна цена без ДДС | крайна цена с ДДС | |
| FASS02501II | RSI 200 |  | 525 x 576 x 126 | 55/162 | 0,83 / 1,15 | 727,5 | 873 |
| FASS04501II | RSI 400 | | 725 x 576 x 126 | 155/320 | 1,76 / 2,46 | 845 | 1014 |
| FASS06501II | RSI 600 | | 925 x 576 x 126 | 248/461 | 2,65 / 3,41 | 957,5 | 1149 |
| FASS08501II | RSI 800 | | 1125 x 576 x 126 | 370/576 | 3,34 / 4,40 | 1102,5 | 1323 |
| FASS10501II | RSI 1000 | | 1325 x 576 x 126 | 426/648 | 3,80 / 5,20 | 1225 | 1470 |
| Accessories built-in version | | | | СЪВМЕСТИМ | крайна цена без ДДС | крайна цена с ДДС | |
| L00568II | Метален корпус, размери (ДхВхД): 714x725x142 мм | | | RSI 200, SLI 200 | 187,5 | 225 | |
| L00569II | Метален корпус, размери (ДхВхД): 914x725x142 мм | | | RSI 400, SLI 400 | 200 | 240 | |
| L00570II | Метален корпус, размери (ДхВхД): 1114x725x142 мм | | | RSI 600, SLI 600 | 212,5 | 255 | |
| L00571II | Метален корпус, размери (ДхВхД): 1314x725x142 мм | | | RSI 800, SLI 800 | 235 | 282 | |
| L00572II | Метален корпус, размери (ДхВхД): 1514x725x142 мм | | | RSI 1000, SLI 1000 | 247,5 | 297 | |
| L00700II | Метален корпус, размери (ДхВхД): 714x525x142 мм | | | SLSI 200 | 187,5 | 225 | |
| L00701II | Метален корпус, размери (ДхВхД): 914x525x142 мм | | | SLSI 400 | 212,5 | 255 | |
| L00702II | Метален корпус, размери (ДхВхД): 1114x525x142 мм | | | SLSI 600 | 222,5 | 267 | |
| L00703II | Метален корпус, размери (ДхВхД): 1314x525x142 мм | | | SLSI 800 | 240 | 288 | |
| L00704II | Метален корпус, размери (ДхВхД): 1514x525x142 мм | | | SLSI 1000 | 252,5 | 303 | |
| L01040II | Рамка за напълно подравнена със стената инсталация (ДхВхД): 734x746x165 мм | | | RSI 200, SLI 200 | 310 | 372 | |
| L01041II | Рамка за напълно подравнена със стената инсталация (ДхВхД): 934x746x165 мм | | | RSI 400, SLI 400 | 345 | 414 | |
| L01042II | Рамка за напълно подравнена със стената инсталация (ДхВхД): 1134x746x165 мм | | | RSI 600, SLI 600 | 392,5 | 471 | |
| L01043II | Рамка за напълно подравнена със стената инсталация (ДхВхД): 1334x746x165 мм | | | RSI 800, SLI 800 | 417,5 | 501 | |
| L01044II | Рамка за напълно подравнена със стената инсталация (ДхВхД): 1534x746x165 мм | | | RSI 1000, SLI 1000 | 452,5 | 543 | |
| L01049II | Рамка за напълно подравнена със стената инсталация (ДхВхД): 734x546x142 мм | | | SLSI 200 | 187,5 | 225 | |
| L01050II | Рамка за напълно подравнена със стената инсталация (ДхВхД): 934x546x142 мм | | | SLSI 400 | 217,5 | 261 | |
| L01051II | Рамка за напълно подравнена със стената инсталация (ДхВхД): 1134x546x142 мм | | | SLSI 600 | 230 | 276 | |
| L01052II | Рамка за напълно подравнена със стената инсталация (ДхВхД): 1334x546x142 мм | | | SLSI 800 | 252,5 | 303 | |
| L01053II | Метален корпус, размери (ДхВхД): 1534x546x142 мм | | | SLSI 1000 | 265 | 318 | |
| L01064II | Метален корпус, размери (ДхВхД): 714x785x142 мм | | | SLI 200 4 PIPES | 200 | 240 | |
| L01065II | Метален корпус, размери (ДхВхД): 914x785x142 мм | | | SLI 400 4 PIPES | 212,5 | 255 | |
| L01066II | Метален корпус, размери (ДхВхД): 1114x785x142 мм | | | SLI 600 4 PIPES | 235 | 282 | |
| L01067II | Метален корпус, размери (ДхВхД): 1314x785x142 мм | | | SLI 800 4 PIPES | 252,5 | 303 | |
| L01068II | Метален корпус, размери (ДхВхД): 1514x785x142 мм | | | SLI 1000 4 PIPES | 270 | 324 | |
| LC0578II | Преден панел с решетка -цвет бял | | | RSI 200, SLI 200 | 345 | 414 | |
| LC0579II | Преден панел с решетка -цвет бял | | | RSI 400, SLI 400 | 392,5 | 471 | |
| LC0580II | Преден панел с решетка -цвет бял | | | RSI 600, SLI 600 | 427,5 | 513 | |
| LC0581II | Преден панел с решетка -цвет бял | | | RSI 800, SLI 800 | 480 | 576 | |
| LC0582II | Преден панел с решетка -цвет бял | | | RSI 1000, SLI 1000 | 522,5 | 627 | |
| LC0692II | Преден панел с решетка -цвет бял | | | SLSI 200 | 392,5 | 471 | |
| LC0693II | Преден панел с решетка -цвет бял | | | SLSI 400 | 435 | 522 | |
| LC0694II | Преден панел с решетка -цвет бял | | | SLSI 600 | 480 | 576 | |
| LC0695II | Преден панел с решетка -цвет бял | | | SLSI 800 | 522,5 | 627 | |
| LC0696II | Преден панел с решетка -цвет бял | | | SLSI 1000 | 580 | 696 | |
| LC0759II | Преден панел с решетка -цвет бял | | | SLI 200 4 PIPES | 380 | 456 | |
| LC0760II | Преден панел с решетка -цвет бял | | | SLI 400 4 PIPES | 427,5 | 513 | |
| LC0761II | Преден панел с решетка -цвет бял | | | SLI 600 4 PIPES | 462,5 | 555 | |
| LC0762II | Преден панел с решетка -цвет бял | | | SLI 800 4 PIPES | 522,5 | 627 | |
| LC0763II | Преден панел с решетка -цвет бял | | | SLI 1000 4 PIPES | 575 | 690 | |
| LC1081II | Естетичен панел за вертикален монтаж, изцяло подравнен със стената | | | RSI 200, SLI 200 | 252,5 | 303 | |
| LC1082II | Естетичен панел за вертикален монтаж, изцяло подравнен със стената | | | RSI 400, SLI 400 | 282,5 | 339 | |
| LC1083II | Естетичен панел за вертикален монтаж, изцяло подравнен със стената | | | RSI 600, SLI 600 | 310 | 372 | |
| LC1084II | Естетичен панел за вертикален монтаж, изцяло подравнен със стената | | | RSI 800, SLI 800 | 345 | 414 | |
| LC1085II | Естетичен панел за вертикален монтаж, изцяло подравнен със стената | | | RSI 1000, SLI 1000 | 380 | 456 | |
| LC1095II | Естетичен панел за вертикален монтаж, изцяло подравнен със стената | | | SLSI 200 | 405 | 486 | |
| LC1096II | Естетичен панел за вертикален монтаж, изцяло подравнен със стената | | | SLSI 400 | 435 | 522 | |
| LC1097II | Естетичен панел за вертикален монтаж, изцяло подравнен със стената | | | SLSI 600 | 480 | 576 | |
| LC1098II | Естетичен панел за вертикален монтаж, изцяло подравнен със стената | | | SLSI 800 | 522,5 | 627 | |
| LC1099II | Естетичен панел за вертикален монтаж, изцяло подравнен със стената | | | SLSI 1000 | 585 | 702 | |
| LC0618II | Естетичен панел с рамка и всмукателна решетка за скрит таван - цвет бял | | | SLI 200 | 345 | 414 | |
| LC0619II | Естетичен панел с рамка и всмукателна решетка за скрит таван - цвет бял | | | SLI 400 | 392,5 | 471 | |
| LC0620II | Естетичен панел с рамка и всмукателна решетка за скрит таван - цвет бял | | | SLI 600 | 427,5 | 513 | |
| LC0621II | Естетичен панел с рамка и всмукателна решетка за скрит таван - цвет бял | | | SLI 800 | 480 | 576 | |
| LC0622II | Естетичен панел с рамка и всмукателна решетка за скрит таван - цвет бял | | | SLI 1000 | 522,5 | 627 | |
| LC0764II | Естетичен панел с рамка и всмукателна решетка за скрит таван - цвет бял | | | SLI 200 4 PIPES | 380 | 456 | |
| LC0765II | Естетичен панел с рамка и всмукателна решетка за скрит таван - цвет бял | | | SLI 400 4 PIPES | 427,5 | 513 | |
| LC0766II | Естетичен панел с рамка и всмукателна решетка за скрит таван - цвет бял | | | SLI 600 4 PIPES | 462,5 | 555 | |
| LC0767II | Естетичен панел с рамка и всмукателна решетка за скрит таван - цвет бял | | | SLI 800 4 PIPES | 522,5 | 627 | |
| LC0768II | Естетичен панел с рамка и всмукателна решетка за скрит таван - цвет бял | | | SLI 1000 4 PIPES | 575 | 690 | |

| | | | | | |
|-------------|---|---|--|-------|-----|
| LC1086II | Хоризонтален панел RASOMURO | | SLI 200 | 252,5 | 303 |
| LC1087II | Хоризонтален панел RASOMURO | | SLI 400 | 282,5 | 339 |
| LC1088II | Хоризонтален панел RASOMURO |  | SLI 600 | 310 | 372 |
| LC1089II | Хоризонтален панел RASOMURO | | SLI 800 | 345 | 414 |
| LC1090II | Хоризонтален панел RASOMURO | | SLI 1000 | 380 | 456 |
| DB0194II | Адаптор за смукателна решетка с размери (lxhxp): 305x143x108 mm | | SLI 200 | 105 | 126 |
| DB0195II | Адаптор за смукателна решетка с размери (lxhxp): 505x143x108 mm | | SLI 400 | 117,5 | 141 |
| DB0196II | Адаптор за смукателна решетка с размери (lxhxp): 705x143x108 mm |  | SLI 600 | 122,5 | 147 |
| DB0197II | Адаптор за смукателна решетка с размери (lxhxp): 905x143x108 mm | | SLI 800 | 140 | 168 |
| DB0198II | Адаптор за смукателна решетка с размери (lxhxp): 1105x143x108 mm | | SLI 1000 | 147,5 | 177 |
| DB0160II | Телескопичен въздуховод за скрит монтаж (lxhxp): 307,5x302/590x120,5 mm | | SLI 200 | 182,5 | 219 |
| DB0161II | Телескопичен въздуховод за скрит монтаж (lxhxp): 507,5x302/590x120,5 mm |  | SLI 400 | 205 | 246 |
| DB0162II | Телескопичен въздуховод за скрит монтаж (lxhxp): 707,5x302/590x120,5 mm | | SLI 600 | 235 | 282 |
| DB0163II | Телескопичен въздуховод за скрит монтаж (lxhxp): 907,5x302/590x120,5 mm | | SLI 800 | 252,5 | 303 |
| DB0164II | Телескопичен въздуховод за скрит монтаж (lxhxp): 1107,5x302/590x120,5 mm | | SLI 1000 | 275 | 330 |
| DB0165II | 90° пленум за връзка с нагнетателна решетка (lxhxp): 307,5x168x126 mm | | SLI 200 | 105 | 126 |
| DB0166II | 90° пленум за връзка с нагнетателна решетка (lxhxp): 507,5x168x126 mm | | SLI 400 | 117,5 | 141 |
| DB0167II | 90° пленум за връзка с нагнетателна решетка (lxhxp): 707,5x168x126 mm |  | SLI 600 | 130 | 156 |
| DB0168II | 90° пленум за връзка с нагнетателна решетка (lxhxp): 907,5x168x126 mm | | SLI 800 | 140 | 168 |
| DB0169II | 90° пленум за връзка с нагнетателна решетка (lxhxp): 1107,5x168x126 mm | | SLI 1000 | 152,5 | 183 |
| DR0321II | Нагнетателна алуминиева стенна решетка: 304x98x45 mm | | SLI 200 | 212,5 | 255 |
| DR0322II | Нагнетателна алуминиева стенна решетка: 504x98x45 mm |  | SLI 400 | 252,5 | 303 |
| DR0323II | Нагнетателна алуминиева стенна решетка: 704x98x45 mm | | SLI 600 | 300 | 360 |
| DR0324II | Нагнетателна алуминиева стенна решетка: 904x98x45 mm | | SLI 800 | 357,5 | 429 |
| DR0325II | Нагнетателна алуминиева стенна решетка: 1104x98x45 mm | | SLI 1000 | 375 | 450 |
| DR0321II201 | Нагнетателна решетка, размери на отвора (ДхВ): 304x98 mm, размери на решетката с рамката (ДхВхД): 334x128x45. Цвят бял RAL 9016 | | SLI 200 | 212,5 | 255 |
| DR0322II201 | Нагнетателна решетка, размери на отвора: 504x98 mm, размери на решетката с рамката (ДхВхД): 534x128x45. Цвят бял RAL 9016 | | SLI 400 | 252,5 | 303 |
| DR0323II201 | Нагнетателна решетка, размери на отвора: 704x98 mm, размери на решетката с рамката: 734x128x45. Цвят бял RAL 9016 | | SLI 600 | 300 | 360 |
| DR0324II201 | Нагнетателна решетка, размери на отвора: 904x98 mm, размери на решетката с рамката (lxhxp): 934x128x45. Цвят бял RAL 9016 | | SLI 800 | 357,5 | 429 |
| DR0325II201 | Нагнетателна решетка, размери на отвора: 1104x98 mm, размери на решетката с рамката (lxhxp): 1134x128x45. Цвят бял RAL 9016 | | SLI 1000 | 375 | 450 |
| DR0326II | Смукателна алуминиева решетка, прав профил с размери (lxhxp): 304x120x30 mm | | SLI 200 | 182,5 | 219 |
| DR0327II | Смукателна алуминиева решетка, прав профил с размери (lxhxp): 504x120x30 mm |  | SLI 400 | 222,5 | 267 |
| DR0328II | Смукателна алуминиева решетка, прав профил с размери (lxhxp): 704x120x30 mm | | SLI 600 | 252,5 | 303 |
| DR0329II | Смукателна алуминиева решетка, прав профил с размери (lxhxp): 904x120x30 mm | | SLI 800 | 292,5 | 351 |
| DR0330II | Смукателна алуминиева решетка, прав профил с размери (lxhxp): 1104x120x30 mm | | SLI 1000 | 335 | 402 |
| DR0326II201 | Смукателна решетка, размери на отвора (ДхВ): 304x120 mm, Размери на решетката с рамката (ДхВхШ): 334x150x30 mm. Цвят бял RAL 9016 | | SLI 200 | 182,5 | 219 |
| DR0327II201 | Смукателна решетка, размери на отвора (ДхВ): 504x120 mm, Размери на решетката с рамката (ДхВхШ): 534x150x30 mm. Цвят бял RAL 9016 | | SLI 400 | 222,5 | 267 |
| DR0328II201 | Смукателна решетка, размери на отвора (ДхВ): 704x120 mm, Размери на решетката с рамката (ДхВхШ): 734x150x30 mm. Цвят бял RAL 9016 | | SLI 600 | 252,5 | 303 |
| DR0329II201 | Смукателна решетка, размери на отвора (ДхВ): 904x120 mm, Размери на решетката с рамката (ДхВхШ): 934x150x30 mm. Цвят бял RAL 9016 | | SLI 800 | 292,5 | 351 |
| DR0330II201 | Смукателна решетка, размери на отвора (ДхВ): 1104x120 mm, Размери на решетката с рамката (ДхВхШ): 1134x150x30 mm. Цвят бял RAL 9016 | | SLI 1000 | 335 | 402 |
| DR0550II | Нагнетателна алуминиева решетка, кръгъл профил с размери: 304x128x40 mm | | SLI 200 | 152,5 | 183 |
| DR0551II | Нагнетателна алуминиева решетка, кръгъл профил с размери: 304x128x40 mm 504x128x40 mm | | SLI 400 | 170 | 204 |
| DR0552II | Нагнетателна алуминиева решетка, кръгъл профил с размери: 304x128x40 mm 704x128x40 mm | | SLI 600 | 177,5 | 213 |
| DR0553II | Нагнетателна алуминиева решетка, кръгъл профил с размери: 304x128x40 mm 904x128x40 mm | | SLI 800 | 187,5 | 225 |
| DR0554II | Нагнетателна алуминиева решетка, кръгъл профил с размери: 304x128x40 mm 1104x128x40 mm |  | SLI 1000 | 212,5 | 255 |
| DR0550II201 | Нагнетателна решетка с размери на отвора на решетката (ДхВ): 304x98 mm, размери на решетката с рамката (ДхВхШ): 334x128x40 mm. Цвят бял RAL 9016 | | SLI 200 | 152,5 | 183 |
| DR0551II201 | Нагнетателна решетка с размери на отвора на решетката (ДхВ): 504x98 mm, размери на решетката с рамката (ДхВхШ): 534x128x40 mm. Цвят бял RAL 9016 | | SLI 400 | 170 | 204 |
| DR0552II201 | Нагнетателна решетка с размери на отвора на решетката (ДхВ): 704x98 mm, размери на решетката с рамката: 734x128x40 mm. Цвят бял RAL 9016 | | SLI 600 | 177,5 | 213 |
| DR0553II201 | Нагнетателна решетка с размери на отвора на решетката (ДхВ): 904x98 mm, размери на решетката с рамката: 934x128x40 mm. Цвят бял RAL 9016 | | SLI 800 | 187,5 | 225 |
| DR0554II201 | Нагнетателна решетка с размери на отвора на решетката (ДхВ): 1104x98 mm, размери на решетката с рамката: 1134x128x40 mm. Цвят бял RAL 9016 | | SLI 1000 | 212,5 | 255 |
| DR0559II | Нагнетателна алуминиева решетка, кръгъл профил: 304x128x40 mm 304x150x40 mm | | SLI 200 | 187,5 | 225 |
| DR0560II | Нагнетателна алуминиева решетка, кръгъл профил: (lxhxp): 504x150x40 mm | | SLI 400 | 200 | 240 |
| DR0561II | Нагнетателна алуминиева решетка, кръгъл профил: (lxhxp): 704x150x40 mm | | SLI 600 | 212,5 | 255 |
| DR0562II | Нагнетателна алуминиева решетка, кръгъл профил: (lxhxp): 904x150x40 mm |  | SLI 800 | 222,5 | 267 |
| DR0563II | Нагнетателна алуминиева решетка, кръгъл профил: (lxhxp): 1104x150x40 mm | | SLI 1000 | 235 | 282 |
| DR0559II201 | Нагнетателна решетка с размери на отвора на решетката (ДхВ): 304x120 mm, размери на решетката с рамката (ДхВхШ): 334x150x40 mm. Цвят бял RAL 9016 | | SLI 200 | 187,5 | 225 |
| DR0560II201 | Нагнетателна решетка с размери на отвора на решетката: 504x120 mm, размери на решетката с рамката (ДхВхШ): 534x150x40 mm. Цвят бял RAL 9016 | | SLI 400 | 200 | 240 |
| DR0561II201 | Нагнетателна решетка с размери на отвора на решетката: 704x120 mm, размери на решетката с рамката (ДхВхШ): 734x150x40 mm. Цвят бял RAL 9016 | | SLI 600 | 212,5 | 255 |
| DR0562II201 | Нагнетателна решетка с размери на отвора на решетката: 904x120 mm, размери на решетката с рамката (ДхВхШ): 934x150x40 mm. Цвят бял RAL 9016 | | SLI 800 | 222,5 | 267 |
| DR0563II201 | Нагнетателна решетка с размери на отвора на решетката: 1104x120 mm, размери на решетката с рамката (ДхВхШ): 1134x150x40 mm. Цвят бял RAL 9016 | | SLI 1000 | 235 | 282 |
| GB1107II | UV-C лампа за стерилизация | | SLI 200, SLI 400, SLI 600, SLI 800, SLI 1000 | 637,5 | 765 |
| GR1231II | Резервен комплект UV-C лампа | | SLI 200, SLI 400, SLI 600, SLI 800, SLI 1000 | 357,5 | 429 |
| V60221II | 3-пътен отклоняващ хидравличен блок за 4-тръбни системи | | SLI 4 TUBI | 620 | 744 |
| V40219II | 2-пътна хидравлична група за 4-тръбна система | | SLI 4 TUBI | 452,5 | 543 |
| V30662II | 3-пътна група вентили (вентил за входяща вода, спирателен вентил и електротермичен мотор) | | SLSI | 345 | 414 |
| V20661II | 2-пътна група вентили (вентил за входяща вода, спирателен вентил и електротермичен мотор) | | SLSI | 327,5 | 393 |
| V30361II | 3-пътна група вентили (с входен 3-пътен вентил, спирателен вентил и електротермичен мотор) | | SLI, RSI | 257,5 | 309 |
| V20139II | 2-пътна група вентили (вентил за вход на вода, спирателен вентил и електротермичен мотор) | | SLI, RSI | 217,5 | 261 |
| I20705II | 2-пътен вентил механичен | | SLSI | 130 | 156 |
| I20205II | 2-пътен вентил механичен | | RSI, SLI | 117,5 | 141 |
| AIO200II | Двойка преходници EUROKONUS за 1/2" женска връзка | | All | 65 | 78 |
| AIO201II | Двойка преходници EUROKONUS за 3/4" женска връзка | | All | 65 | 78 |
| AIO203II | Конектор EUROKONUS на 90° | | All | 65 | 78 |
| AIO501II | Дистанционен комплект (1 брой) | | All | 65 | 78 |
| AIO612II | Адаптери за плосък пръстен | | All | 52,5 | 63 |

| КОНТРОЛЕРИ И УПРАВЛЕНИЯ ЗА AIRLEAF | | СЪВМЕСТИМ | крайна цена без ДДС | крайна цена с ДДС |
|------------------------------------|--|---|---------------------|-------------------|
| ESE745II | Платка с непрекъсната модуляция, За свързване към стенно управление M7 | SL, SLI, SLS, RSI, RS, SLSI | 222,5 | 267 |
| ESE748II | Платка с непрекъсната модуляция, За свързване към стенно управление M7 | SLI 4 pipes, SL 4 pipes | 247,5 | 297 |
| ESE746II | Платка на устройството с непрекъсната модуляция, За свързване към M7 стенно управление с Bluetooth | SL, SLI, SLS, RSI, RS, SLSI | 257,5 | 309 |
| ESE741II | Платка на устройството с непрекъсната модуляция, За свързване към M7 стенно управление с Bluetooth | SLI 4 pipes, SL 4 pipes | 282,5 | 339 |
| EEB749II | LED електронен контролен панел със сензорен интерфейс, монтиран на стена в комплект с термостат и сензор за стайна температура и относителна влажност. Кабелна връзка. Цвят бял | All | 222,5 | 267 |
| EFB749II | LED електронен контролен панел със сензорен интерфейс, монтиран на стена в комплект с термостат и сензор за стайна температура и относителна влажност с вграден WiFi модул, InnovAPP. Кабелна връзка. Цвят бял | All | 265 | 318 |
| EGB749II | LED електронен контролен панел със сензорен интерфейс, монтиран на стена в комплект с термостат и сензор за стайна температура и относителна влажност. Bluetooth връзка. Бял цвят | All | 282,5 | 339 |
| ECA644II | Електронно у-ние за вграждане с Touch LCD дисплей и модулиращо управление на вентилатора и термостат | SLS, SL, RS | 282,5 | 339 |
| EFW644II | On-unit SMART TOUCH electronic control with continuously modulating thermostat, integrated WiFi module | SLS, SL, RS | 312,5 | 375 |
| E4T643II | Електронно у-ние за вграждане с Touch LCD дисплей и 4 скорости на вентилатора  | SLS, SL, RS | 235 | 282 |
| E2T543II | Електронно у-ние за вграждане - с термостат и управление на 4 скорости на вентилатора  | SLS, SL | 190 | 228 |
| ECA647II | Електронно управление SMART TOUCH с непрекъсната модулиращ термостат | SL 4 pipes | 287,5 | 345 |
| EFW647II | Електронно управление SMART TOUCH с непрекъсната модулиращ термостат, интегриран WiFi модул | SL 4 pipes | 335 | 402 |
| B3V137II | Електронна платка за вграждане в конвектора, за свързване към стандартни 3 скоростни стени термостати - управлява CAMO скоростите на вентилатора  | SLS, SL | 152,5 | 183 |
| ESE645II | Електронна платка с непрекъсната модуляция, за свързване към стенно управление./EDA649II-EDB649II- EWG649II-EWW649II/  | SL, SLS, RS, SLI, RSI, SLSI | 212,5 | 255 |
| ESE648II | Електронна платка с непрекъсната модуляция, за свързване към стенно управление. | SLI 4 pipes, SL 4 pipes | 287,5 | 345 |
| EEA649II | SMART TOUCH електронно управление за стена с термостат и сензор за стайна температура и относителна влажност, Цвят черен  | All | 212,5 | 255 |
| EEB649II | SMART TOUCH електронно управление за стена с термостат и сензор за стайна температура и относителна влажност, Цвят бял  | All | 212,5 | 255 |
| EFA649II | SMART TOUCH електронно управление за стена с термостат и сензор за стайна температура и относителна влажност и WiFi модул, InnovAPP, Цвят черен | All | 252,5 | 303 |
| EFB649II | SMART TOUCH електронно управление за стена с термостат и сензор за стайна температура и относителна влажност и WiFi модул, InnovAPP, Цвят бял | All | 252,5 | 303 |
| B4V642II | Модул за вграждане - за връзка със стенен термостат с три скорости на вентилатора | SL, SL 4 pipes, SLS, SLI 4 pipes, SLI, SLSI | 190 | 228 |
| B10642II | Модул за вграждане за свързване към аналогов сигнал 0-10V | SL, SLS, RS, SLI, RSI, SLSI | 190 | 228 |
| B3V151II | Стенен механичен термостат с три скорости на вентилатора - към модул за вграждане B4V642II  | All | 240 | 288 |
| EG1028II | MZS, single zone module | All | 135 | 162 |
| BB0646II | свързващ кабел при обръщане на хидравлични връзки от дясно | All | 72,5 | 87 |